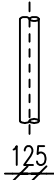
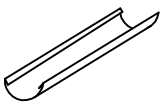

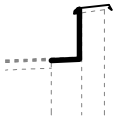
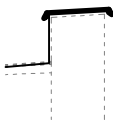
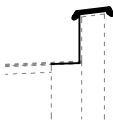
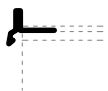


| VÝPIS KLEMPÍŘSKÝCH VÝROBKŮ   |   |   |              |
|--|---|---|--------------|
| VYPRACOVAL: Ing. arch. Michal HLADIL, Masarykovo náměstí 75, 763 61 Napajedla  |   |   | 06/2018      |
| AKCE/INVESTOR: VÝSTAVNÍ A SPOLKOVÉ CENTRUM V OBCI HALENKOV   |   |   | LIST Č.: 2/2 |
| OBEČNÝ POPIS : NORMA ČSN 73 36 10 – KLEMPÍŘSKÉ PRÁCE STAVEBNÍ<br>MATERIÁL : POZINKOVANÝ LAKOVANÝ PLECH – ŠEDÝ RAL 7004 |   |   |              |
| pol.   | schéma  | popis   | množství     |
| K1   |    | SVOD DN 125<br>vč. NAPOJENÍ, KOLEN, DRŽÁKŮ, ...<br><br>$3,00 \text{ bm} * 1 \text{ ks} = 3,00 \text{ bm}$ | 3,0 bm       |
| K2   |    | PODOKAPNÍ ŽLAB PŮLKRUHOVÉHO TVARU š. 150 mm<br>vč. HÁKŮ   | 12,50 bm     |
| K3   |   | OKAPNICE, RŠ 250 mm   | 12,50 bm     |
| K4   |  | LEMOVÁNÍ ATIKY<br>RŠ 600 mm<br><br>$6,05*2+3,10*2+5,8*6+0,15*3+3,0*2 = 59,55 \text{ bm}$                  | 59,55 bm     |
| K5a  |  | OPLECHOVÁNÍ ATIKY<br>RŠ 500 mm<br><br>$6,20*2+12,95 = 25,35 \text{ bm}$                                   | 25,35 bm     |
| K5b  |  | OPLECHOVÁNÍ ATIKY<br>RŠ 300 mm<br><br>$5,8*3 = 17,40 \text{ bm}$  | 17,40 bm     |
| K6   |  | NÁVĚTRNÁ LIŠTA<br>RŠ 250 mm<br><br>$0,60 \text{ bm} * 2 \text{ ks} = 1,20 \text{ bm}$                     | 1,20 bm      |
|  |   |   |              |